

MEG実験全データを用いた $\mu^+ \rightarrow e^+ \gamma$ 探索解析

金子大輔 他 MEGコラボレーション
東京大学 素粒子物理国際研究センター

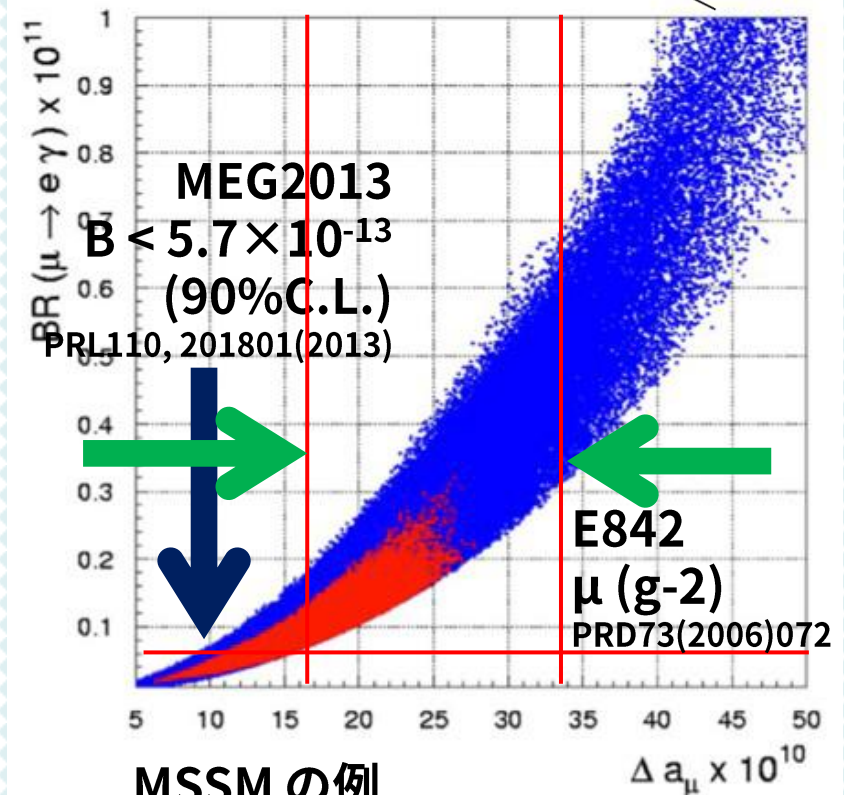
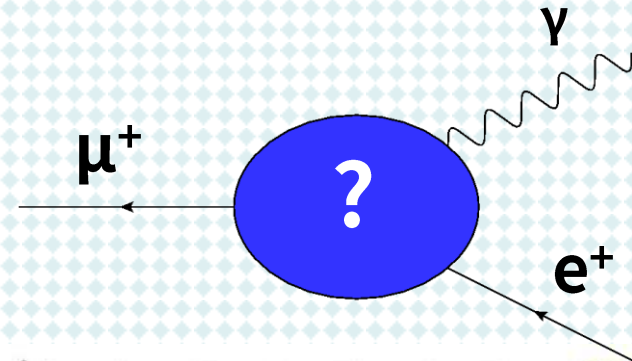
MEGの物理

$$\mu^+ \rightarrow e^+ \gamma$$

レプトンフレーバーが
保存しない過程
荷電レプトンでは未発見

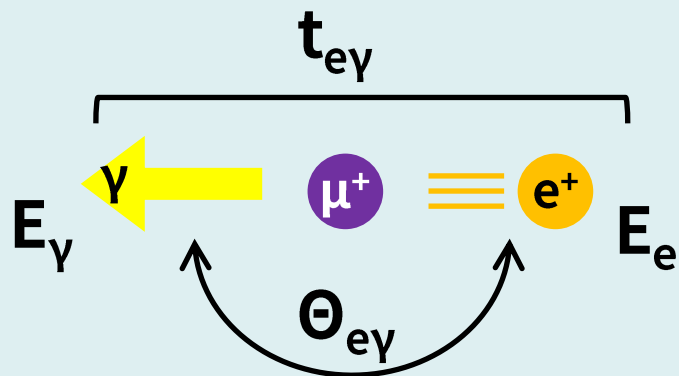
標準理論では起こらないが、
新しい物理現象の量子効果
を通じてのみ起こり得る

幾つかの有力な理論で
検出可能な分岐比 $10^{-12} \sim 10^{-14}$
が予想されている



MEGの信号

信号事象



本物の $\mu^+ \rightarrow e^+ \gamma$ なら

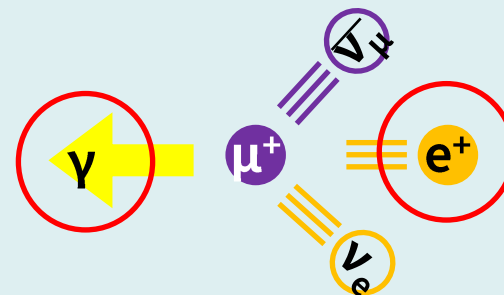
$$E_\gamma = E_e = 52.8 \text{ MeV}$$

$$t_{e\gamma} = 0 \text{ s}$$


$$\Theta_{e\gamma} = 180^\circ$$

背景事象

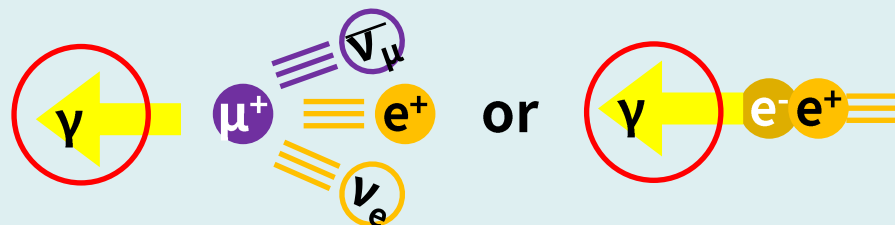
Radiative
Muon
Decay



Accidental
Background
(こっちが主)



+



解析の方式

Likelihood関数を次のように定義

Extended
maximum
likelihood

N_{RD} , N_{BG} を
side bandからの
予測の付近に束縛

$$\mathcal{L}(N_{sig}, N_{RD}, N_{BG}) = \frac{N^{N_{obs}} e^{-N}}{N_{obs}!} e^{-\frac{(N_{RD} - \langle N_{RD} \rangle)^2}{2\sigma_{RD}^2}} e^{-\frac{(N_{BG} - \langle N_{BG} \rangle)^2}{2\sigma_{BG}^2}}$$
$$\times \prod_{i=1}^{N_{obs}} (N_{sig} S(\vec{x}_i) + N_{RD} R(\vec{x}_i) + N_{BG} B(\vec{x}_i))$$

$$N = N_{sig} + N_{RD} + N_{BG}$$

N_{obs} : 解析範囲に見つかったイベント数

S, R, B : Probability Density Function

\vec{x} : $(E_\gamma, E_e, t_{e\gamma}, \theta_{e\gamma}, \phi_{e\gamma})$

signal、RD、BGの個数の最適値をfitにより決定する。

ToyMCを利用し、Feldman-Cousinsの方法で制限範囲を設定する。

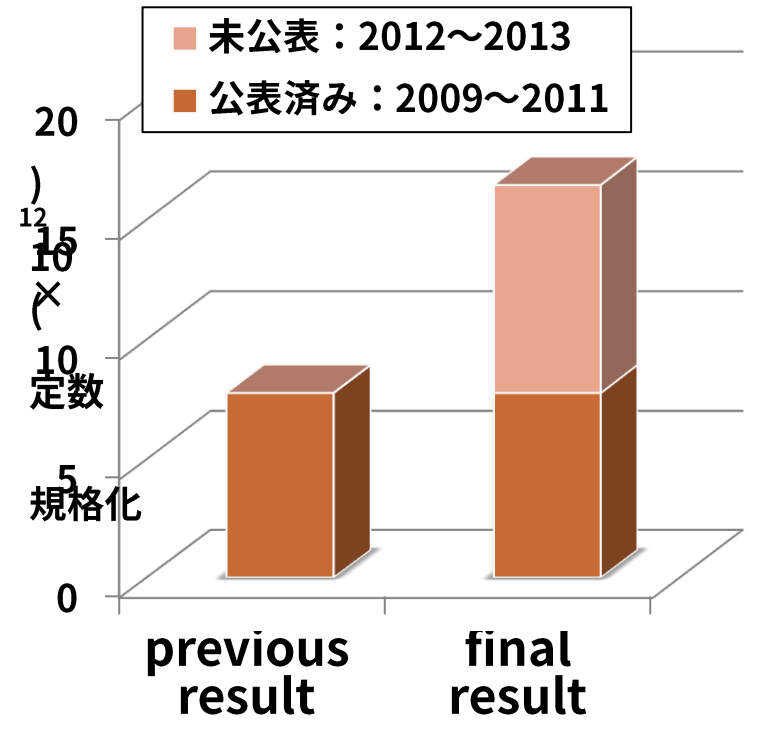
使用するデータ

MEGの物理run開始から、2013年8月のDAQ終了までの全データを使用する。
(公表済みデータも解析法が新しくなる。)

年度	μ 粒子数 ($\times 10^{14}$)	規格化定数 ($\times 10^{12}$)
2009	0.65	1.2
2010	1.10	2.52
2011	1.85	4.05
09-11計	3.6	7.77
2012	2.40	5.17
2013	1.40	3.51
12-13計	3.8	8.68
総計	7.4	16.45

preliminary

逆数が
Single Event Sensitivity



前回、2013年公表の
感度 7.7×10^{-13} での探索に
使用したデータ量の**2.1倍**

前回からの発展

統計量の増加

前回使用したデータの2.1倍

AIF

γ 線BGの一種
「陽電子の飛行中対消滅」
を検出して除去する

新測定磁場

以前は2006年に測定したデータを
基にした磁場マップを使用し
ていた 精度の高い磁場測定

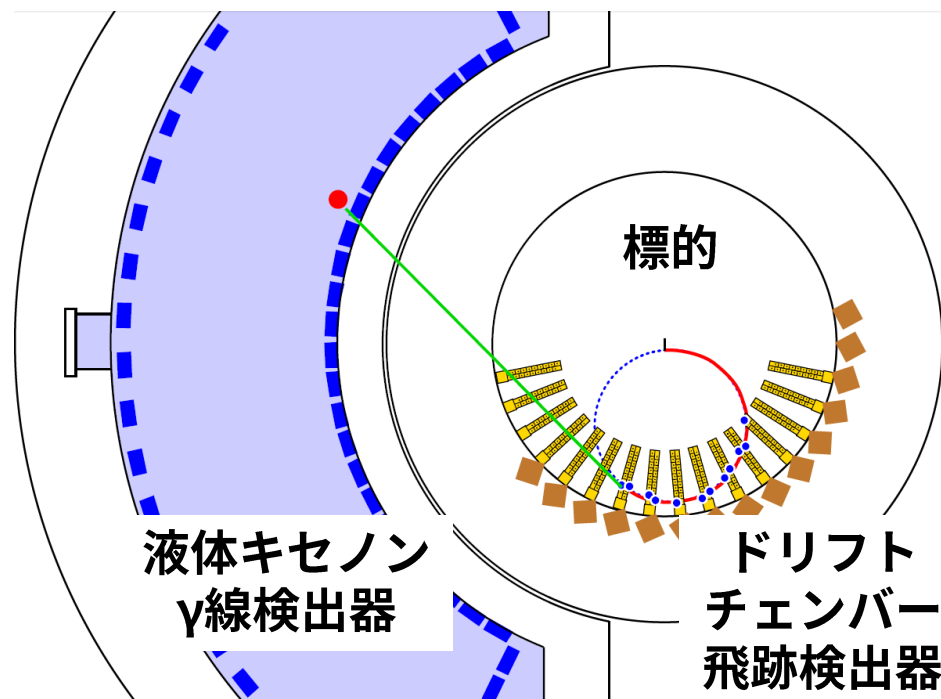
ビーム強度依存性

時期によりビーム強度が異なる
ため、予測されるバックグラウ
ンドの変化を考慮に入れる

Annihilation In Flight

飛行中の陽電子が途中の物質と対消滅して γ を放出する
Accidental BG の原因の一つ

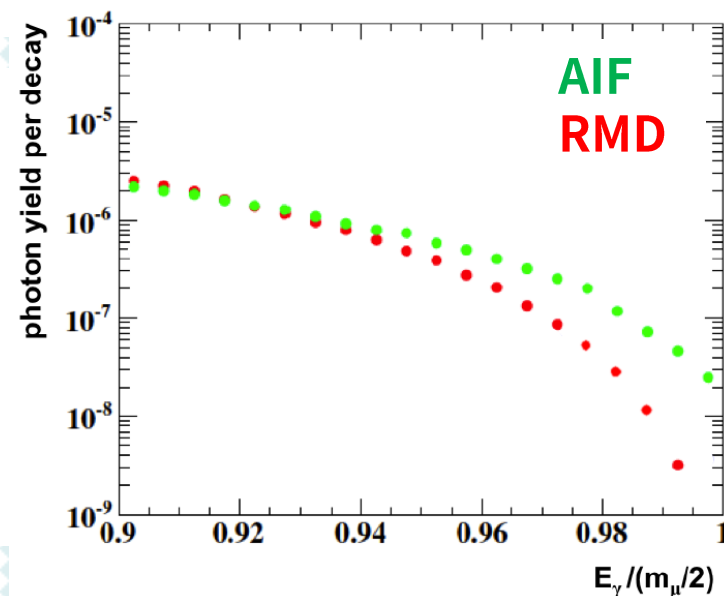

取り除き得るBGの比率は
解析範囲において約1/3
信号に近いエネルギー領域では
特に割合が高い



- RMD
- AIF not from TAR
- AIFTAR 0-th turn
- AIFTAR >1 turn

MC
Photon yield per muon decay

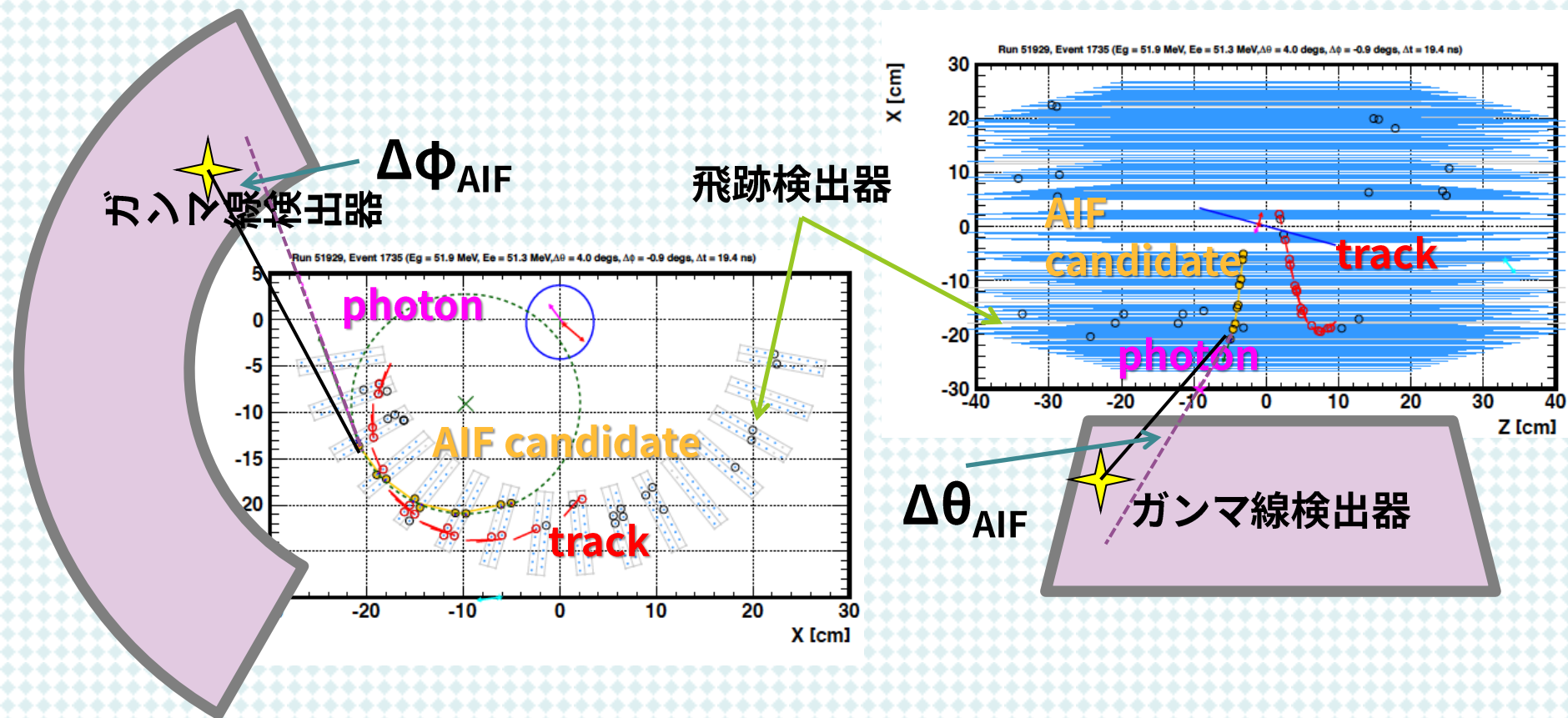
Present detector



AIFの検出法

陽電子の飛跡が途中で消えているイベントが対消滅の候補。
直前の陽電子の運動量から予想される角度、時間に対応する γ 線を探す。

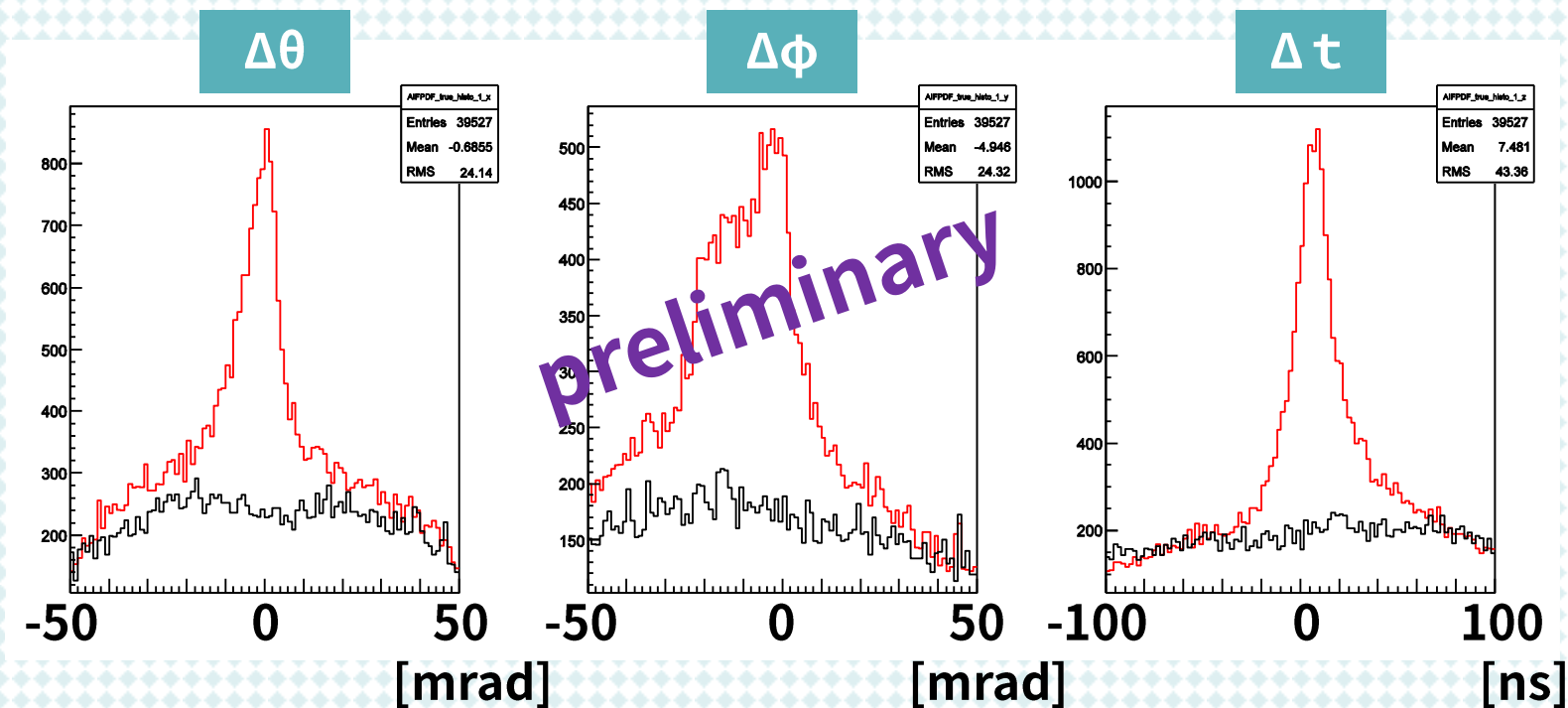
対応するガンマ線と陽電子のペアが
見つかったら予想との角度差・時間差、 $\Delta\theta_{AIF}$ 、 $\Delta\phi_{AIF}$ 、 Δt_{AIF} を記録する。



AIFの取扱い

赤 : AIF候補イベント
黒 : ランダムなBGの組み合わせ

全 γ のBGに対しAIF候補は85%。ピーク成分が14%、ベースが成分71%。



シグナル、RMD、BG、各PDFにAIF変数による部分を追加する。

$$F(E_\gamma, E_e, t_{e\gamma}, \theta_{e\gamma}, \phi_{e\gamma}) \rightarrow F(E_\gamma, E_e, t_{e\gamma}, \theta_{e\gamma}, \phi_{e\gamma}) \times G(\Delta\theta_{\text{AIF}}, \Delta\phi_{\text{AIF}}, \Delta t_{\text{AIF}})$$

BG用 PDFはデータ(赤)から、RDとsignalはランダムデータ(黒)から作成。

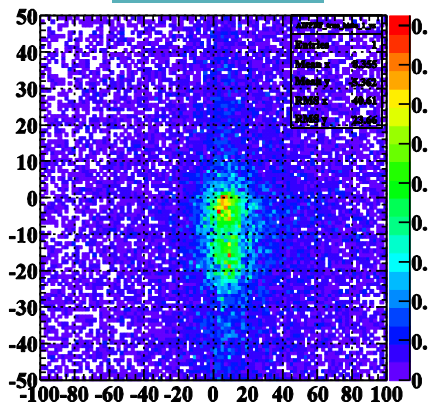
AIF PDFの作成

観測されたAIF変数の3次元分布を再現する関数形を決め、フィッティングする。

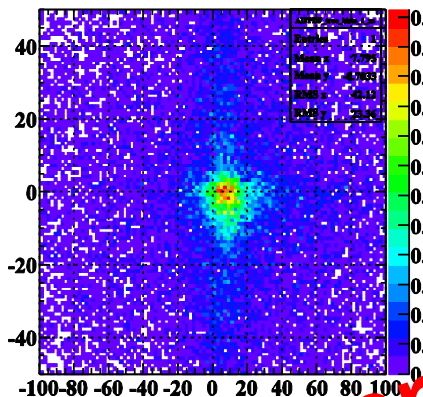
観測値



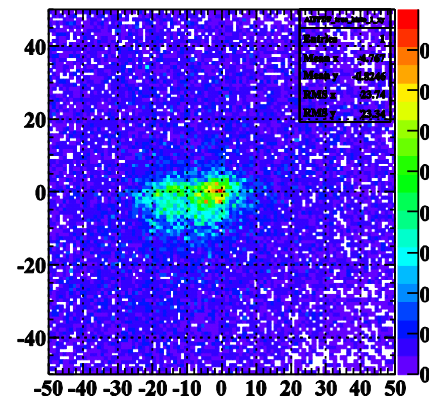
$\Delta\phi-\Delta t$



$\Delta\theta-\Delta t$



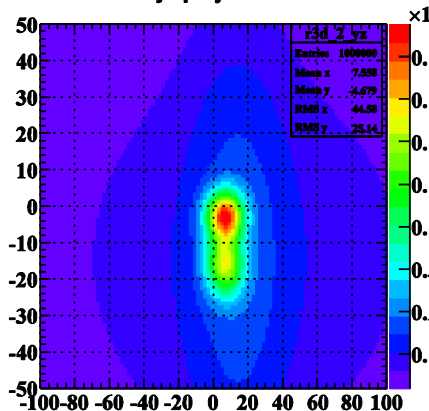
$\Delta\theta-\Delta\phi$



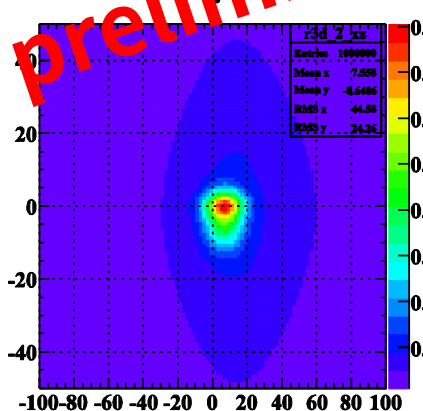
再構成
PDF



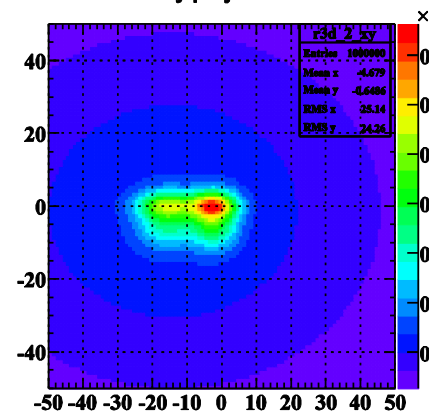
r3d yz projection



r3d xz projection



r3d xy projection



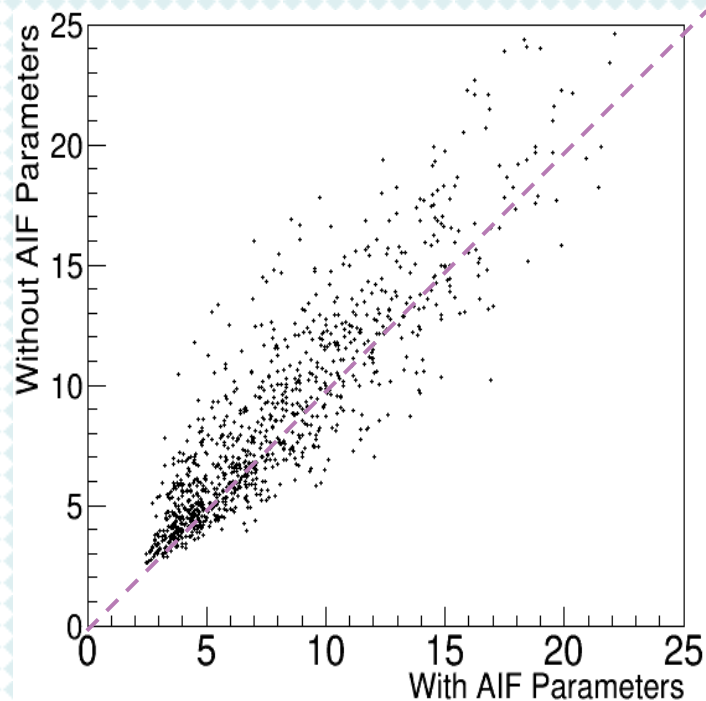
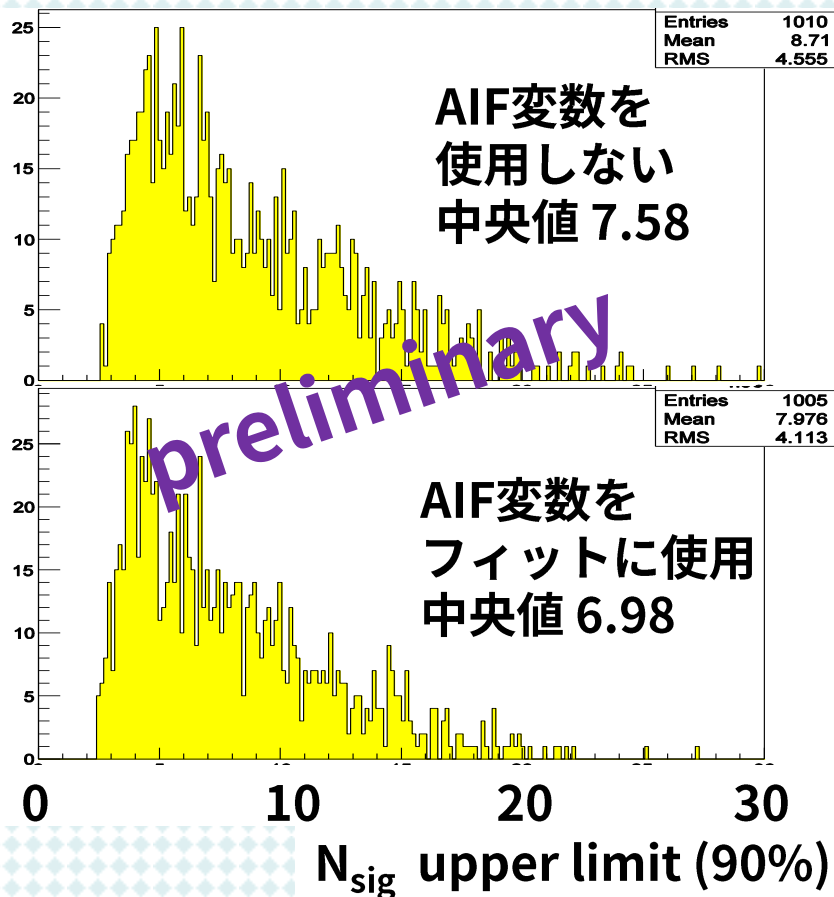
preliminary

※他に、測定値を直接binning、1次元ヒストグラムで場合分けを行うなどの案も検討されている。最終版で何を採用するのは未定。

AIF除去による感度の変化

2009-2013年の統計量を仮定したtoy-MCを生成し、
シグナル数の90%CL上限値を求めた。

AIF変数は先で作成したPDFを、生成とフィット共に使用した。
ただし他の変数のsystematic errorここでは考慮していない。



AIF除去を行うことで
約**8%**感度が向上する

新磁場マッピング

これまでの磁場マップ

- MEG開始直前に測定
- 3次元の軸方向の不定性
- Z軸方向のみ採用Maxwell方程式で計算していた

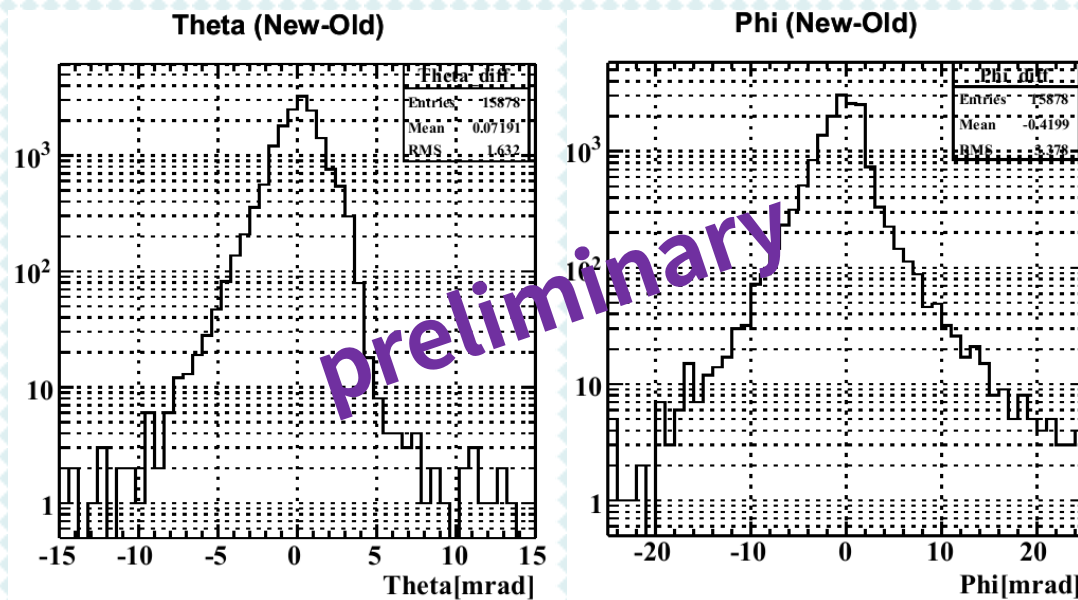
相対誤差0.2%
現状の分解能では問題ではない

陽電子パラメータの相関に不可解な振る舞いがある

既にsystematic uncertaintyとして計上してある

新磁場マップ

MEG-IIで分解能の向上した飛跡検出器のために相対誤差0.1%以下を目標として再測定をしている。



$\theta_{\text{NEW}} - \theta_{\text{OLD}}$
RMS 1.6mrad

$\theta_{\text{NEW}} - \theta_{\text{OLD}}$
RMS 5.4mrad

分解能よりも小さいため影響は小さそう

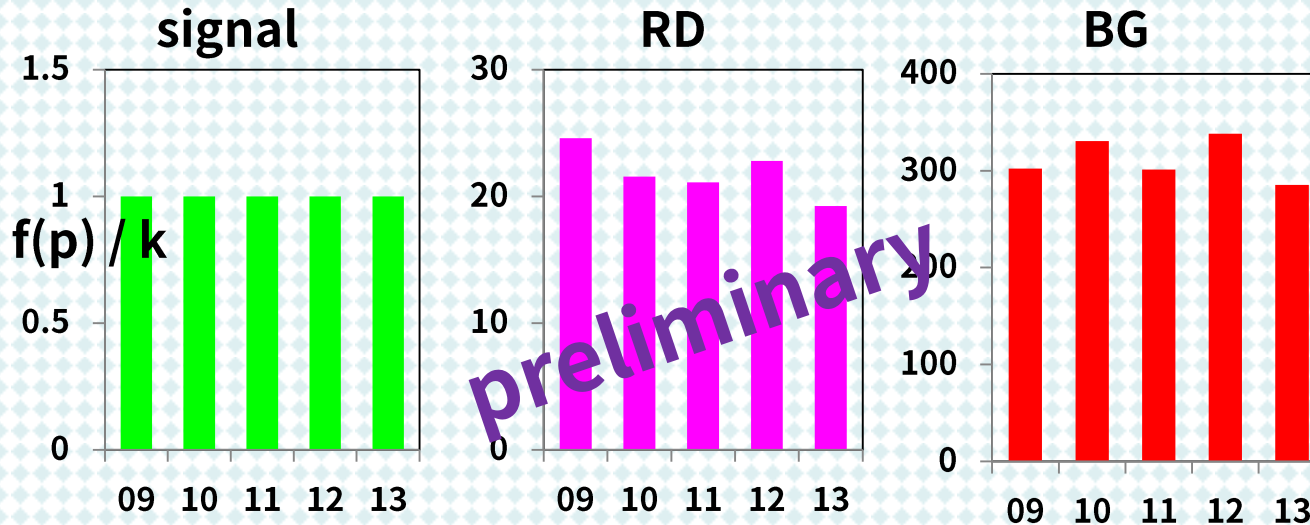
ビーム強度依存性を考慮したPDF

ビームの強度が時期により異なる。2012と2013は以前より高い
MEGの signal は強度に比例だが、accidental BG は2乗に比例する。

イベントレートのビーム強度依存性を入れるために
データ取得期間（年）をオブザーバブルとして追加

p_i : 期間

$$N_{\text{sig}}S(\vec{x}_i) + N_{\text{RD}}R(\vec{x}_i) + N_{\text{BG}}B(\vec{x}_i)$$
$$\rightarrow N_{\text{sig}}S(\vec{x}_i)f_{\text{sig}}(p_i) + N_{\text{RD}}R(\vec{x}_i)f_{\text{RD}}(p_i) + N_{\text{BG}}B(\vec{x}_i)f_{\text{BG}}(p_i)$$



解析の状況

各検出器

ガンマ線：キセノン検出器

陽電子：ドリフトチェンバー タイミングカウンター

従来通りの較正・PDF用パラメータの抽出はだいたい完了

アライメントデータを解析中

磁場測定

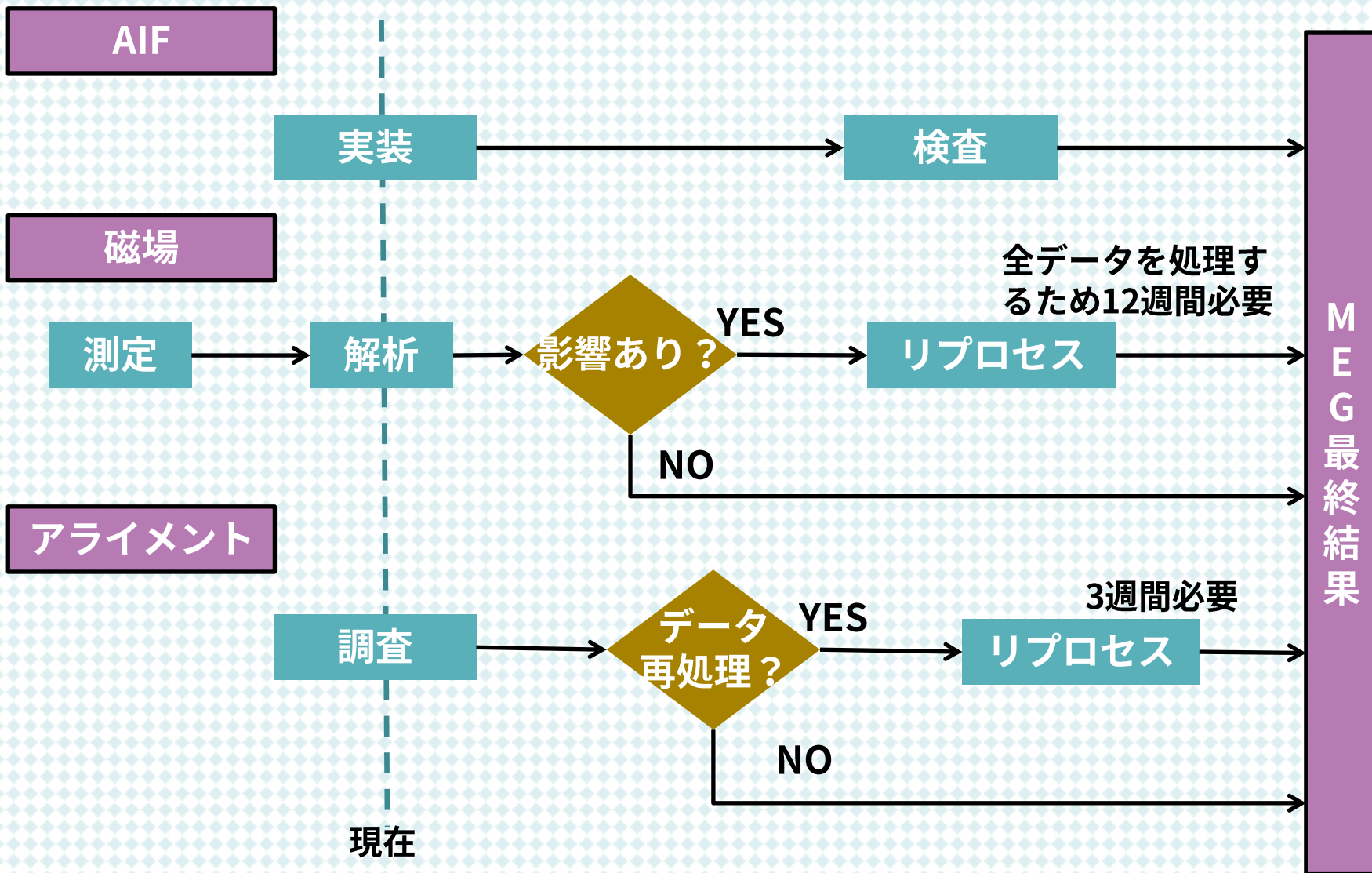
MEG-Iのための測定は完了、

陽電子解析性能が向上するようなら解析に導入

AIF

解析手法を検討中

今後の予定



まとめ

MEG実験コラボレーションは
全データを使用する最終結果に向けて解析を進めている。

既に発表している2009-2011以前の結果
崩壊分岐比感度 7.7×10^{-13} 、上限値 5.7×10^{-13}
を上回る探索が可能となる
2.1倍の統計量
AIFを除去することで8%感度が改善する
より精密な磁場マップ
ビーム強度依存性を考慮したPDF

統計量の向上のみを考慮すると感度は $\sim 5 \times 10^{-13}$

遅くとも今年度中にMEG最終結果を出したい

ご清聴ありがとうございました